



# Web 申込受付開始のお知らせ

平素は国立青少年教育振興機構をご利用いただきまして、誠にありがとうございます。  
 平成24年12月より各教育施設の利用について、利用申込を行う上で、Web手続きが必要になりました。  
 web上で申込手続きが完了するため、申込書への記入、記入漏れなどの書類不備がなくなります  
 ので、ご活用ください。

## 申込手順

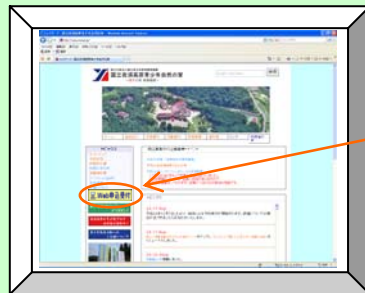
STEP1 ⇒ STEP2 ⇒ STEP3

### STEP1

自然の家に電話や来所により問合せをし、空き状況を確認後、予約を行います。



〇月×日 1泊  
 で30人、  
 予約したいの  
 ですが、空い  
 ていますか？



夜須高原青少年自然の家  
 (0946-42-5811)に問合せし  
 空き状況確認後、予約します。

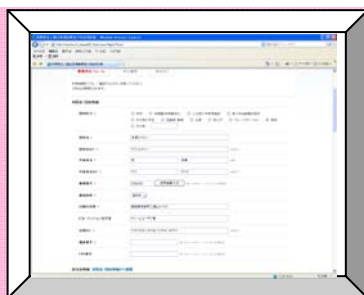
夜須高原青少年自然の家の  
 ホームページにアクセスします。  
<http://yasu.niye.go.jp/>

「Web 申込受付」を押下して  
 申込フォームへの画面へ。  
 ※本ご案内をよくご確認の後  
 申込フォームへお進みください。

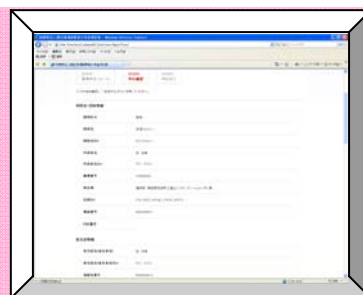
※検索サイト等で「やすこうげん」と入力するとヒットします。

### STEP2

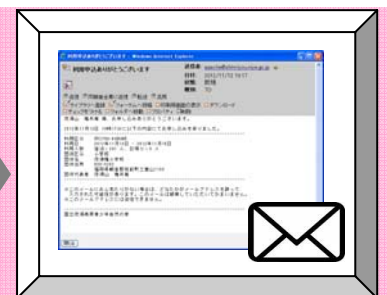
申込フォーム送信を、予約後 3 日以内に行います。



利用約款を確認の上、申込  
 フォームに入力していきます。



申込内容確認画面が出てきますので  
 この内容でよければ送信ボタンを押下。



登録メールアドレス宛に、申込  
 内容確認メールが届きます

団体内部で、利用申込内容をお知らせしたり共有したい場合は、この「申込確認画面」あるいは「申込確認メール」を印刷いただき、ご活用ください。


施設の職員も内容を確認し、不備等  
 ありましたらご連絡いたします。

### STEP3

「活動日程表」と「食数票」を、利用日1ヶ月前までに提出します。(今までどおり)



「活動日程表」と「食数票」をダウンロードし、自然の家へ(メールやFAX等で)提出します。



活動日程やプログラムの調整に関わって、自然の家より連絡をいたします。



利用日当日。お気をつけてお越しください。(入所手続き時に、「利用者名簿」をご提出ください。)

※「活動日程表」は、今までの「利用申込書」に以て代わるもので(様式はほとんど変わっていません)、利用期間の活動日程(スケジュール)をご記入いただく様式になります。今後、呼称も「利用申込書」ではなく「活動日程表」となりますので、よろしくお願いたします。