

# No.1



さあ、夜須高原の冒険に出発！

準備は大丈夫かな？  
矢印の方向に進んで行こう。

## No.2



### 問題 ①

この橋を渡って進んでいこう！

ここで、問題です。この橋の長さは、  
どれくらいでしょうか？

くつや手の大きさ、指の長さを使って測ってみよう。



# No.3



## 問題 ②

さあ、問題です。

この先には、五玉神社(いつたまじんじゃ)があります。

何年にできた神社でしょうか？

また裏には、井戸がありますが、その名前は何でしょう。

『〇〇の井戸』です。



## No.4



神社から上の道に進もう。

神社にある木は大きかったよね。

見たかな??


# No.5



森の中は涼しいね。  
右側の土の壁に、穴があいています。

何の穴なんだろう……。

## No.6



### 問題 ③

さあ、問題です。ここはよく耳を澄ましてみようポイントです。  
この先には、広場があります。よく耳を澄ましてみましよう。  
どんな音が聞こえてきますか。きっといろんな音が聞こえてくる  
と思います。

どんな音が聞こえてきたか、5つ教えてね。



## No.7



さあ、いよいよ森への入り口。

この辺りにある木は、桜の木だよ。

どれがそうか分かるかな？

春にはきれいな花を咲かせるんだ。

# No.8



わかりにくい道だけど、  
間違えないようにね。

う～ん、目印が特にないんだ。



# No.9




建物が見えるよね。

ここは、第二野の花学園というところだよ。

さあ、森の中へ進んでいこう！

## No.10



### 問題 ④

さあ、問題です。ここはよく見ようポイントです。


この辺りは、たくさん木の根が地面に出ています。

その根をよく見よう。● ←こんな形になっているよ。

どうしてこうなったのかな？

【①土が流されたから ②木の病気 ③もともとこういう形】

# No.11




右側は立ち入り禁止のロープが張ってあるので、  
この中には入らないで！

根っこに気をつけながら、左側のルートを歩こう。



## No.12



まっすぐ進んで行こう！

木のトンネルみたいだね。

## No.13



十字路に到着。62番のポストが目印。  
ここで右に曲がります。

(まっすぐ行くとホテルの里に行ってしまう、  
左に曲がると自然の家の本館に  
戻るようになります。)

## No.13-2



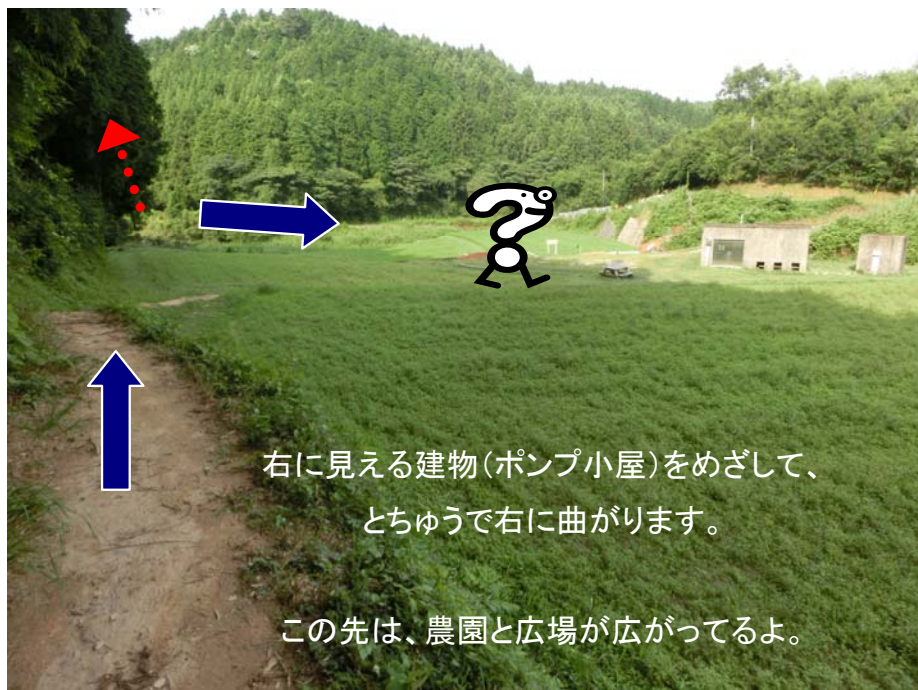
少し進むとまた分かれ道。まっすぐ進みます。

(本当はどちらに行っても、やがては下の写真のように合流するのだけど、上の写真で右に曲がるルートはちょっと険しいんだ…)





## No. 14



### 問題 ⑤

さあ、問題です。この先の広場に、木のベンチがあります。

このベンチの長さは、何メートル何センチでしょうか？


ヒント…

○手を広げた長さは、ほぼ身長と同じ

○靴は、どうでしょう…。




## No. 14-2



左手にある65番のポストが目印。  
建物(ポンプ小屋)を右手に見ながら、  
ほそ道路沿いに、まっすぐ進みます。

## No.15



ここからは、道路を通ることになります。

車に注意して進もう。

もうすぐ、夜須高原記念の森だよ。



## No.16




記念の森に到着です。

ここで約半分ぐらい。

トイレはこの先にはありません。

すませるようにしましょう。


# No.17



記念の森を後にして、  
森の中へと進んでいこう。

チェーンかロープが掛かっているけれど、  
またいで通って大丈夫だよ。ひっかけないようにね。

# No.18



よく見てみよう。左のような木が、ここにはたくさんあるね。


これは、切られた切り株から、新しい枝が伸びてこうなったものなんだ。

木の生命力はすごいね。






## No.19




### 問題 ⑥

森の中の一直線で、もう一度耳を澄ましてみよう。  
どんな音が聞こえてくるかな。  
さっきの広場で聞いた音と同じ音は聞こえてくるだろうか。それともまったく違う音かな？  
ここでは、聞こえてきた音を3つ答えてね。

## No.20



### 問題 ⑦



この辺りは、眺めがとてもよいです。  
さあ、ここでみなさんにやってもらいたいことがあります。  
夜須高原の絶景を楽しみながら、俳句を作ってみましょう。  
回答用紙のマスに、みんなで考えた句を書いてね。  
難しく考えずに、直感を大切に！！

## No.21



この辺りは、眺めがとてもよいです。

夜須高原の絶景を楽しみながら、  
進んでいきましょう。



## No.22



道なりにしばらく進むと、  
急な坂道を下っていきます。  
すべりやすいので要注意！！

丸太橋をわたって左に進みます。

## No.22-2



### 問題 ⑧

さあ、ここは、触ってみるポイントだよ。  
このホタルの里には右の写真のように  
川の水に触れる場所があるんだ。ここで、川の水を触ってみよう。  
川の水の温度はどれくらいかな？触ってみみんなで考えよう！！




No.23



六角屋根の小屋を過ぎて、  
タイルの道を上がっていきます。



## No.24



### 問題 ⑨



ここから自然の家までの道の途中で  
左にある色と同じ色の自然のものを  
見つけてみよう。

どんなものが同じ色なのかな。

その自然のものを少しだけ採って来て、  
他のグループと比べてみよう。

あんまりたくさん取らないでね。自然を大切にす  
る気持ちを忘れないでね！！


## No.25



じゃり道を登っていくと、  
左に草スキー場。  
右にボブスレー場。

真ん中の道を登りましょう。

## No.26




アスファルトの道に出ると、  
左に第1キャンプ場。  
右のアスファルト道路を坂の上まで登ります。

前の広場は「星の広場」です。



# No.27




## 問題 ⑩

この道を右に曲った建物は、  
何という建物でしょうか？

ヒントは、ゴール手前の看板に書いてあるよ。



## No.28



自然とふれあいや  
仲間との協力はできたかな？  
さあ、活動をふりかえってみよう。  
答え合わせもしてみよう。